

サボン草

発行：NPO川崎市民石けんプラント 発行責任者 清水 真理子
〒210-0826 川崎市川崎区塩浜 2-21-3 tel 044-276-0739 fax 044-288-5766
E-mail : sekken_plant@kinarikko.org URL : https://kinarikko.org

「きなりっこ」で大掃除

手間いらずでピカピカに！



年の瀬の恒例行事の一つといえば大掃除！でも、時間もかかるしおっくう…
そんな方に「きなりっこ」を使ってピカピカにできるお掃除方法をご紹介します。

Before & After 5選

汚れ落ちの
キーワードは **お湯**




頑固な汚れや、
日々のお掃除は
「きなりっこ」に
お任せください！

粒子が細かいので
溶けやすいです。




カガミのように反射してウツトリ。
食事の支度がはかどりそうです♪


★ ステンレス製の鍋




★ 天井の埋め込み照明



★ お線香立て



★ キッチンのタイル



★ 五徳、バーナーキャップ
& 点火プラグまわり

「きなりっこ」をお湯で溶き、水で
濡らし固く絞った雑巾に付けて
拭き拭き（仕上げ拭きをお忘れ
なく）。

【おすすめ】壁(クロス)・床・ドア・
窓・冷蔵庫の上・レンジフード etc
…家の中のあらゆる所で。

ふき取り



ビニール袋やボウルに 40~60℃のお湯と
「きなりっこ」10~20gを入れて溶かしたら、
その中に汚れものを入れ 15分程度置く。
(汚れが落ちていなければ石けんとお湯を
足して+15分。)スポンジでこすり、すぐ。

【おすすめ】換気扇の羽・フィルターなど。
五徳・バーナーキャップはこちらの方法でも。

つけ置き



多めの「きなりっこ」をお湯で溶き(=濃いめ
のきなりっこ液)、汚れに直接塗りつけ 30分
程度そのまま置いておく。スポンジやブラシ
でこすり、濡れ雑巾などで拭き取る。酸素
系漂白剤を足すと洗浄力がupする。
※ガスの温度センサー、点火プラグ、立ち
消え安全装置は布などで保護してから。

パック

